



Anexo II - Demonstrativo da Execução das Despesas por Função/SubFunção
PREFEITURA MUNICIPAL DE ABADIA DOS DOURADOS - MG (Poder Executivo)
Orçamentos Fiscal e da Seguridade Social
CNPJ:18.593.111/0001-14
Exercício: 2020
Período de referência: 2º Bimestre

Função / Subfunção	Dotação Inicial	Dotação Atualizada (a)	Despesas Empenhadas		% (b / total b)	SALDO (C) = (a - b)	Despesas Liquidadas		% (d / total d)	SALDO (e) = (a - d)	Inscritas em restos a Pagar Não Proce. (f)
			No Bimestre	Até o Bimestre (b)			No Bimestre	Até o Bimestre (d)			
DESPESAS (EXCETO INTRA-ORÇAMENT.) (I)	26.500.000,00	26.834.595,29	3.792.568,39	9.894.418,20	100,00	16.940.177,09	3.677.824,23	7.095.777,89	100,00	19.738.817,40	2.798.640,31
LEGISLATIVA	1.250.000,00	1.248.624,00	160.908,42	370.483,43	3,74	878.140,57	160.726,93	323.747,58	4,56	924.876,42	46.735,85
Ação Legislativa	1.250.000,00	1.248.624,00	160.908,42	370.483,43	3,74	878.140,57	160.726,93	323.747,58	4,56	924.876,42	46.735,85
ADMINISTRAÇÃO	4.000.780,02	4.021.650,02	434.342,32	1.810.261,38	18,30	2.211.388,64	595.553,94	1.127.537,00	15,89	2.894.113,02	682.724,38
Administração Geral	3.305.080,02	3.324.190,02	363.613,21	1.453.467,47	14,69	1.870.722,55	488.070,14	935.452,95	13,18	2.388.737,07	518.014,52
Administração Financeira	572.200,00	573.960,00	54.265,69	318.482,61	3,22	255.477,39	91.799,27	156.393,92	2,20	417.566,08	162.088,69
Controle Interno	56.500,00	56.500,00	7.059,24	18.884,64	0,19	37.615,36	7.059,24	18.884,64	0,27	37.615,36	0,00
Policciamento	67.000,00	67.000,00	9.404,18	19.426,66	0,20	47.573,34	8.625,29	16.805,49	0,24	50.194,51	2.621,17
ASSISTÊNCIA SOCIAL	1.084.899,00	1.069.399,00	166.992,09	295.897,97	2,99	773.501,03	128.532,30	223.149,54	3,14	846.249,46	72.748,43
Administração Geral	0,00	0,00	0,00	0,00	0,00	0,00	0,00	0,00	0,00	0,00	0,00
Assistência ao Idoso	698.000,00	698.000,00	93.288,56	175.543,57	1,77	522.456,43	75.447,66	148.754,25	2,10	549.245,75	26.789,32
Assistência à Criança e ao Adolescente	143.500,00	143.500,00	15.272,23	60.567,94	0,61	82.932,06	26.433,98	47.631,70	0,67	95.868,30	12.936,24
Assistência Comunitária	243.399,00	227.899,00	58.431,30	59.786,46	0,60	168.112,54	26.650,66	26.763,59	0,38	201.135,41	33.022,87
PREVIDÊNCIA SOCIAL	290.000,00	290.000,00	36.553,06	75.463,33	0,76	214.536,67	36.553,06	75.463,33	1,06	214.536,67	0,00
Previdência Básica	290.000,00	290.000,00	36.553,06	75.463,33	0,76	214.536,67	36.553,06	75.463,33	1,06	214.536,67	0,00
SAÚDE	5.753.270,70	5.862.222,44	1.119.062,24	2.473.307,39	25,00	3.388.915,05	1.019.413,08	1.912.105,55	26,95	3.950.116,89	561.201,84
Administração Geral	300,00	110.251,74	99.140,00	99.140,00	1,00	11.111,74	98.700,00	98.700,00	1,39	11.551,74	440,00
Atenção Básica	2.156.500,00	2.174.500,00	358.888,34	902.952,09	9,13	1.271.547,91	386.962,52	750.050,91	10,57	1.424.449,09	152.901,18
Assistência Hospitalar e Ambulatorial	3.237.368,20	3.236.368,20	611.658,45	1.359.480,52	13,74	1.876.887,68	485.289,82	969.006,13	13,66	2.267.362,07	390.474,39
Suporte Profilático e Terapêutico	235.000,00	233.000,00	33.092,96	70.403,83	0,71	162.596,17	32.288,47	53.902,49	0,76	179.097,51	16.501,34
Vigilância Sanitária	42.102,50	31.102,50	1.439,00	3.912,47	0,04	27.190,03	1.641,50	3.534,67	0,05	27.567,83	377,80
Vigilância Epidemiológica	81.000,00	76.000,00	14.843,49	37.418,48	0,38	38.581,52	14.530,77	36.911,35	0,52	39.088,65	507,13
Alimentação e Nutrição	1.000,00	1.000,00	0,00	0,00	0,00	1.000,00	0,00	0,00	0,00	1.000,00	0,00
EDUCAÇÃO	7.723.450,00	7.743.450,00	991.124,87	1.905.127,62	19,25	5.838.322,38	965.908,39	1.805.235,94	25,44	5.938.214,06	99.891,68
Ensino Fundamental	6.107.500,00	6.127.500,00	782.425,62	1.531.367,04	15,48	4.596.132,96	806.860,54	1.484.583,20	20,92	4.642.916,80	46.783,84
Ensino Médio	44.000,00	44.000,00	0,00	0,00	0,00	44.000,00	0,00	0,00	0,00	44.000,00	0,00
Ensino Superior	125.000,00	125.000,00	282,35	282,35	0,00	124.717,65	282,35	282,35	0,00	124.717,65	0,00
Educação Infantil	1.261.350,00	1.261.350,00	145.053,08	305.301,01	3,09	956.048,99	148.009,52	304.801,01	4,30	956.548,99	500,00
Educação de Jovens e Adultos	53.600,00	53.600,00	4.180,00	8.993,40	0,09	44.606,60	4.180,00	8.993,40	0,13	44.606,60	0,00
Educação Especial	132.000,00	132.000,00	59.183,82	59.183,82	0,60	72.816,18	6.575,98	6.575,98	0,09	125.424,02	52.607,84
CULTURA	335.000,00	329.500,00	27.611,66	119.593,42	1,21	209.906,58	35.809,70	76.989,30	1,09	252.510,70	42.604,12
Difusão cultural	335.000,00	329.500,00	27.611,66	119.593,42	1,21	209.906,58	35.809,70	76.989,30	1,09	252.510,70	42.604,12
URBANISMO	2.481.333,00	2.394.721,07	300.516,98	900.483,95	9,10	1.494.237,12	269.015,41	708.135,59	9,98	1.686.585,48	192.348,36




Anexo II - Demonstrativo da Execução das Despesas por Função/SubFunção
PREFEITURA MUNICIPAL DE ABADIA DOS DOURADOS - MG (Poder Executivo)
Orçamentos Fiscal e da Seguridade Social
CNPJ:18.593.111/0001-14
Exercício: 2020
Período de referência: 2º Bimestre

Função / Subfunção	Dotação Inicial	Dotação Atualizada (a)	Despesas Empenhadas		% (b / total b)	SALDO (C) = (a - b)	Despesas Liquidadas		% (d / total d)	SALDO (e) = (a - d)	Inscritas em restos a Pagar Não Proce. (f)
			No Bimestre	Até o Bimestre (b)			No Bimestre	Até o Bimestre (d)			
Infraestrutura Urbana	95.000,00	28.440,00	0,00	0,00	0,00	28.440,00	0,00	0,00	0,00	28.440,00	0,00
Serviços Urbanos	2.386.333,00	2.366.281,07	300.516,98	900.483,95	9,10	1.465.797,12	269.015,41	708.135,59	9,98	1.658.145,48	192.348,36
HABITAÇÃO	113.386,48	113.386,48	0,00	0,00	0,00	113.386,48	0,00	0,00	0,00	113.386,48	0,00
Habitação Urbana	113.386,48	113.386,48	0,00	0,00	0,00	113.386,48	0,00	0,00	0,00	113.386,48	0,00
SANEAMENTO	88.600,00	111.400,00	2.020,00	19.160,00	0,19	92.240,00	4.110,00	9.755,00	0,14	101.645,00	9.405,00
Saneamento Básico Rural	20.000,00	52.000,00	0,00	0,00	0,00	52.000,00	0,00	0,00	0,00	52.000,00	0,00
Saneamento Básico Urbano	68.600,00	59.400,00	2.020,00	19.160,00	0,19	40.240,00	4.110,00	9.755,00	0,14	49.645,00	9.405,00
GESTÃO AMBIENTAL	109.781,80	109.781,80	12.144,00	37.471,12	0,38	72.310,68	14.274,30	28.949,92	0,41	80.831,88	8.521,20
Preservação e Conservação Ambiental	109.781,80	109.781,80	12.144,00	37.471,12	0,38	72.310,68	14.274,30	28.949,92	0,41	80.831,88	8.521,20
AGRICULTURA	464.000,00	592.440,00	17.928,17	433.842,59	4,38	158.597,41	31.839,41	62.425,07	0,88	530.014,93	371.417,52
Extensão Rural	464.000,00	592.440,00	17.928,17	433.842,59	4,38	158.597,41	31.839,41	62.425,07	0,88	530.014,93	371.417,52
COMÉRCIO E SERVIÇOS	3.000,00	3.000,00	0,00	0,00	0,00	3.000,00	0,00	0,00	0,00	3.000,00	0,00
Turismo	3.000,00	3.000,00	0,00	0,00	0,00	3.000,00	0,00	0,00	0,00	3.000,00	0,00
ENERGIA	21.000,00	1.000,00	0,00	0,00	0,00	1.000,00	0,00	0,00	0,00	1.000,00	0,00
Energia Elétrica	21.000,00	1.000,00	0,00	0,00	0,00	1.000,00	0,00	0,00	0,00	1.000,00	0,00
TRANSPORTE	1.864.500,00	1.960.137,00	270.088,21	764.939,54	7,73	1.195.197,46	305.098,30	524.337,00	7,39	1.435.800,00	240.602,54
Administração Geral	46.000,00	58.000,00	11.585,16	23.162,28	0,23	34.837,72	12.379,25	22.367,91	0,32	35.632,09	794,37
Transporte Rodoviário	1.818.500,00	1.902.137,00	258.503,05	741.777,26	7,50	1.160.359,74	292.719,05	501.969,09	7,07	1.400.167,91	239.808,17
DESPORTO E LAZER	456.999,00	523.883,48	242.762,04	360.520,05	3,64	163.363,43	34.094,00	63.267,71	0,89	460.615,77	297.252,34
Desporto Comunitário	456.999,00	523.883,48	242.762,04	360.520,05	3,64	163.363,43	34.094,00	63.267,71	0,89	460.615,77	297.252,34
ENCARGOS ESPECIAIS	430.000,00	430.000,00	10.514,33	327.866,41	3,31	102.133,59	76.895,41	154.679,36	2,18	275.320,64	173.187,05
Serviço da Dívida Interna	430.000,00	430.000,00	10.514,33	327.866,41	3,31	102.133,59	76.895,41	154.679,36	2,18	275.320,64	173.187,05
RESERVA DE CONTINGÊNCIA	30.000,00	30.000,00	0,00	0,00	0,00	30.000,00	0,00	0,00	0,00	30.000,00	0,00
Reserva de Contingência	30.000,00	30.000,00	0,00	0,00	0,00	30.000,00	0,00	0,00	0,00	30.000,00	0,00
DESPESAS (INTRA-ORÇAMENTÁRIAS) (II)	0,00	0,00	0,00	0,00	0,00	0,00	0,00	0,00	0,00	0,00	0,00
TOTAL (III) = (I + II)	26.500.000,00	26.834.595,29	3.792.568,39	9.894.418,20	100,00	16.940.177,09	3.677.824,23	7.095.777,89	100,00	19.738.817,40	2.798.640,31



Anexo II - Demonstrativo da Execução das Despesas por Função/SubFunção - Intra-Orçamentárias
PREFEITURA MUNICIPAL DE ABADIA DOS DOURADOS - MG (Poder Executivo)
Orçamentos Fiscal e da Seguridade Social
CNPJ:18.593.111/0001-14
Exercício: 2020
Período de referência: 2º Bimestre

FUNÇÃO/SUBFUNÇÃO INTRA-ORÇAMENTÁRIAS	Dotação Inicial	Dotação Atualizada (a)	Despesas Empenhadas		% (b / total b)	SALDO (C) = (a - b)	Despesas Liquidadas		% (d / total d)	SALDO (e) = (a - d)	Inscritas em restos a Pagar Não Proce. (f)
			No Bimestre	Até o Bimestre (b)			No Bimestre	Até o Bimestre (d)			
DESPESAS INTRA-ORÇAMENTÁRIAS (II)	0,00	0,00	0,00	0,00	NAN	0,00	0,00	0,00	NAN	0,00	0,00
LEGISLATIVA	0,00	0,00	0,00	0,00	NAN	0,00	0,00	0,00	NAN	0,00	0,00
Ação Legislativa	0,00	0,00	0,00	0,00	NAN	0,00	0,00	0,00	NAN	0,00	0,00
ADMINISTRAÇÃO	0,00	0,00	0,00	0,00	NAN	0,00	0,00	0,00	NAN	0,00	0,00
Administração Geral	0,00	0,00	0,00	0,00	NAN	0,00	0,00	0,00	NAN	0,00	0,00
Administração Financeira	0,00	0,00	0,00	0,00	NAN	0,00	0,00	0,00	NAN	0,00	0,00
Controle Interno	0,00	0,00	0,00	0,00	NAN	0,00	0,00	0,00	NAN	0,00	0,00
Policiamento	0,00	0,00	0,00	0,00	NAN	0,00	0,00	0,00	NAN	0,00	0,00
ASSISTÊNCIA SOCIAL	0,00	0,00	0,00	0,00	NAN	0,00	0,00	0,00	NAN	0,00	0,00
Administração Geral	0,00	0,00	0,00	0,00	NAN	0,00	0,00	0,00	NAN	0,00	0,00
Assistência ao Idoso	0,00	0,00	0,00	0,00	NAN	0,00	0,00	0,00	NAN	0,00	0,00
Assistência à Criança e ao Adolescente	0,00	0,00	0,00	0,00	NAN	0,00	0,00	0,00	NAN	0,00	0,00
Assistência Comunitária	0,00	0,00	0,00	0,00	NAN	0,00	0,00	0,00	NAN	0,00	0,00
PREVIDÊNCIA SOCIAL	0,00	0,00	0,00	0,00	NAN	0,00	0,00	0,00	NAN	0,00	0,00
Previdência Básica	0,00	0,00	0,00	0,00	NAN	0,00	0,00	0,00	NAN	0,00	0,00
SAÚDE	0,00	0,00	0,00	0,00	NAN	0,00	0,00	0,00	NAN	0,00	0,00
Administração Geral	0,00	0,00	0,00	0,00	NAN	0,00	0,00	0,00	NAN	0,00	0,00
Atenção Básica	0,00	0,00	0,00	0,00	NAN	0,00	0,00	0,00	NAN	0,00	0,00
Assistência Hospitalar e Ambulatorial	0,00	0,00	0,00	0,00	NAN	0,00	0,00	0,00	NAN	0,00	0,00
Suporte Profilático e Terapêutico	0,00	0,00	0,00	0,00	NAN	0,00	0,00	0,00	NAN	0,00	0,00
Vigilância Sanitária	0,00	0,00	0,00	0,00	NAN	0,00	0,00	0,00	NAN	0,00	0,00
Vigilância Epidemiológica	0,00	0,00	0,00	0,00	NAN	0,00	0,00	0,00	NAN	0,00	0,00
Alimentação e Nutrição	0,00	0,00	0,00	0,00	NAN	0,00	0,00	0,00	NAN	0,00	0,00
EDUCAÇÃO	0,00	0,00	0,00	0,00	NAN	0,00	0,00	0,00	NAN	0,00	0,00
Ensino Fundamental	0,00	0,00	0,00	0,00	NAN	0,00	0,00	0,00	NAN	0,00	0,00
Ensino Médio	0,00	0,00	0,00	0,00	NAN	0,00	0,00	0,00	NAN	0,00	0,00
Ensino Superior	0,00	0,00	0,00	0,00	NAN	0,00	0,00	0,00	NAN	0,00	0,00
Educação Infantil	0,00	0,00	0,00	0,00	NAN	0,00	0,00	0,00	NAN	0,00	0,00
Educação de Jovens e Adultos	0,00	0,00	0,00	0,00	NAN	0,00	0,00	0,00	NAN	0,00	0,00
Educação Especial	0,00	0,00	0,00	0,00	NAN	0,00	0,00	0,00	NAN	0,00	0,00
CULTURA	0,00	0,00	0,00	0,00	NAN	0,00	0,00	0,00	NAN	0,00	0,00
Difusão cultural	0,00	0,00	0,00	0,00	NAN	0,00	0,00	0,00	NAN	0,00	0,00
URBANISMO	0,00	0,00	0,00	0,00	NAN	0,00	0,00	0,00	NAN	0,00	0,00



Anexo II - Demonstrativo da Execução das Despesas por Função/SubFunção - Intra-Orçamentárias
PREFEITURA MUNICIPAL DE ABADIA DOS DOURADOS - MG (Poder Executivo)
Orçamentos Fiscal e da Seguridade Social
CNPJ:18.593.111/0001-14
Exercício: 2020
Período de referência: 2º Bimestre

FUNÇÃO/SUBFUNÇÃO INTRA-ORÇAMENTÁRIAS	Dotação Inicial	Dotação Atualizada (a)	Despesas Empenhadas		% (b / total b)	SALDO (C) = (a - b)	Despesas Liquidadas		% (d / total d)	SALDO (e) = (a - d)	Inscritas em restos a Pagar Não Proce. (f)
			No Bimestre	Até o Bimestre (b)			No Bimestre	Até o Bimestre (d)			
Infraestrutura Urbana	0,00	0,00	0,00	0,00	NAN	0,00	0,00	0,00	NAN	0,00	0,00
Serviços Urbanos	0,00	0,00	0,00	0,00	NAN	0,00	0,00	0,00	NAN	0,00	0,00
HABITAÇÃO	0,00	0,00	0,00	0,00	NAN	0,00	0,00	0,00	NAN	0,00	0,00
Habitação Urbana	0,00	0,00	0,00	0,00	NAN	0,00	0,00	0,00	NAN	0,00	0,00
SANEAMENTO	0,00	0,00	0,00	0,00	NAN	0,00	0,00	0,00	NAN	0,00	0,00
Saneamento Básico Rural	0,00	0,00	0,00	0,00	NAN	0,00	0,00	0,00	NAN	0,00	0,00
Saneamento Básico Urbano	0,00	0,00	0,00	0,00	NAN	0,00	0,00	0,00	NAN	0,00	0,00
GESTÃO AMBIENTAL	0,00	0,00	0,00	0,00	NAN	0,00	0,00	0,00	NAN	0,00	0,00
Preservação e Conservação Ambiental	0,00	0,00	0,00	0,00	NAN	0,00	0,00	0,00	NAN	0,00	0,00
AGRICULTURA	0,00	0,00	0,00	0,00	NAN	0,00	0,00	0,00	NAN	0,00	0,00
Extensão Rural	0,00	0,00	0,00	0,00	NAN	0,00	0,00	0,00	NAN	0,00	0,00
COMÉRCIO E SERVIÇOS	0,00	0,00	0,00	0,00	NAN	0,00	0,00	0,00	NAN	0,00	0,00
Turismo	0,00	0,00	0,00	0,00	NAN	0,00	0,00	0,00	NAN	0,00	0,00
ENERGIA	0,00	0,00	0,00	0,00	NAN	0,00	0,00	0,00	NAN	0,00	0,00
Energia Elétrica	0,00	0,00	0,00	0,00	NAN	0,00	0,00	0,00	NAN	0,00	0,00
TRANSPORTE	0,00	0,00	0,00	0,00	NAN	0,00	0,00	0,00	NAN	0,00	0,00
Administração Geral	0,00	0,00	0,00	0,00	NAN	0,00	0,00	0,00	NAN	0,00	0,00
Transporte Rodoviário	0,00	0,00	0,00	0,00	NAN	0,00	0,00	0,00	NAN	0,00	0,00
DESPORTO E LAZER	0,00	0,00	0,00	0,00	NAN	0,00	0,00	0,00	NAN	0,00	0,00
Desporto Comunitário	0,00	0,00	0,00	0,00	NAN	0,00	0,00	0,00	NAN	0,00	0,00
ENCARGOS ESPECIAIS	0,00	0,00	0,00	0,00	NAN	0,00	0,00	0,00	NAN	0,00	0,00
Serviço da Dívida Interna	0,00	0,00	0,00	0,00	NAN	0,00	0,00	0,00	NAN	0,00	0,00
RESERVA DE CONTINGÊNCIA	0,00	0,00	0,00	0,00	NAN	0,00	0,00	0,00	NAN	0,00	0,00
Reserva de Contingência	0,00	0,00	0,00	0,00	NAN	0,00	0,00	0,00	NAN	0,00	0,00